

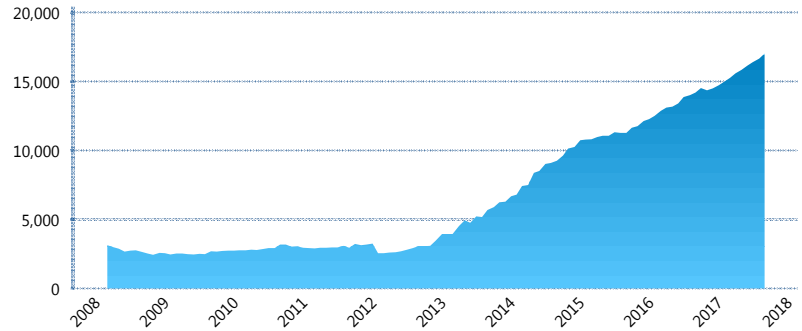
I. INFORMACIÓN FINANCIERA

I) Detalles del Fondo

| Detalles del Fondo | |
|-------------------------|---------------------------------------|
| Razón Social | Siefore Azteca Básica 3, S.A. de C.V. |
| Inicio de Operaciones | 03/03/2008 |
| Tipo de Fondo | Básica |
| Clave Bolsa | AZTBAS3 |
| Activos Administrados * | 17,030 |
| ISIN | MX54AZ030020 |
| Comisión Anual | 1.10% |
| Administrador | Afore Azteca, S. A. de C. V. |
| Director General | C. Sr. Eduardo Benigno Parra Ruiz |
| Presidente del Consejo | Ricardo Benjamín Salinas Pliego |

Activos Administrados *

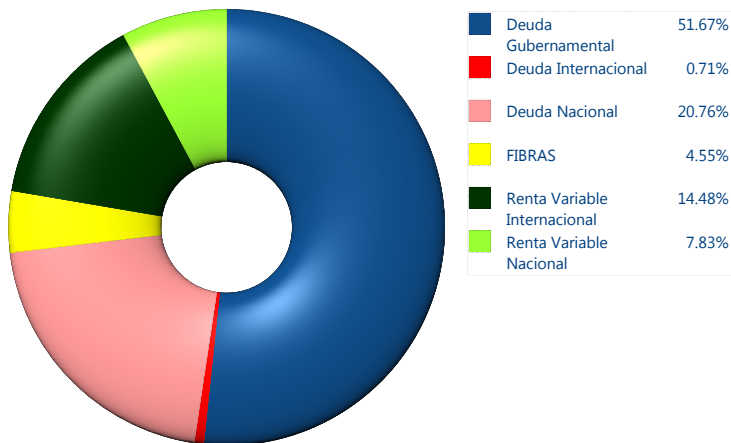
\$17,030



*Cifras en millones de pesos

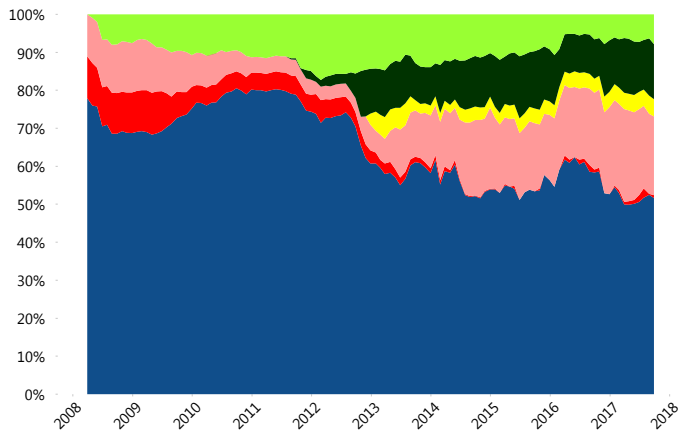
Contiene el efecto de fusiones, cortes transversales y transferencias por edad. Para mayor información consultar: <http://www.consar.gob.mx/gobmx/Aplicativo/Factsheets/EC/ECSAR.pdf>

II) Inversiones



| Tipo de Instrumento | | Azteca (SB3) | Sistema Básicas 3** |
|------------------------------|---------------------------------|----------------|---------------------|
| Renta Variable Nacional | Renta Variable Nacional | 7.83% | 6.66% |
| | Total | 7.83% | 6.66% |
| Renta Variable Internacional | Renta Variable Internacional | 14.48% | 16.08% |
| | Total | 14.48% | 16.08% |
| Mercancías | Mercancías | 0.00% | 0.40% |
| | Total | 0.00% | 0.40% |
| FIBRAS | FIBRAS | 4.55% | 2.04% |
| | Total | 4.55% | 2.04% |
| Estructurado | Estructurados | 0.00% | 5.63% |
| | Total | 0.00% | 5.63% |
| Deuda Nacional | Aerolíneas | 0.00% | 0.01% |
| | Alimentos | 0.15% | 0.38% |
| | Automotriz | 0.26% | 0.12% |
| | Banca de Desarrollo | 0.40% | 1.76% |
| | Bancario | 0.81% | 1.27% |
| | Bebidas | 0.71% | 0.73% |
| | Cemento | 0.00% | 0.05% |
| | Centros Comerciales | 0.00% | 0.08% |
| | Consumo | 0.00% | 0.27% |
| | Deuda CP | 0.23% | 0.00% |
| | Empresas Productivas del Estado | 4.51% | 2.55% |
| | Estados | 0.94% | 0.62% |
| | Europesos | 0.20% | 3.31% |
| | Grupos Industriales | 0.95% | 0.66% |
| | Infraestructura | 3.30% | 3.15% |
| | Otros | 0.19% | 0.95% |
| | Papel | 0.00% | 0.10% |
| Serv. Financieros | 5.00% | 0.43% | |
| Siderúrgica | 0.26% | 0.00% | |
| Telecom | 0.76% | 1.30% | |
| Transporte | 0.20% | 0.51% | |
| Vivienda | 1.90% | 1.59% | |
| Total | 20.76% | 19.85% | |
| Deuda Internacional | Deuda Internacional | 0.71% | 1.16% |
| | Total | 0.71% | 1.16% |
| Deuda Gubernamental | BONDES | 3.61% | 0.22% |
| | BONOS | 12.39% | 12.20% |
| | BPA182 | 0.00% | 0.01% |
| | CBIC | 0.96% | 3.42% |
| | CETES | 4.32% | 5.23% |
| | REPORTO | 3.74% | 1.38% |
| | UDIBONO | 26.28% | 24.85% |
| | UMS | 0.37% | 0.88% |
| | Total | 51.67% | 48.17% |
| | Total | 100.00% | 100.00% |

Evolución de Inversiones



**Considera las inversiones de todo el grupo de SIEFORES Básicas 3
Cifras al cierre de septiembre de 2017

III) Desempeño

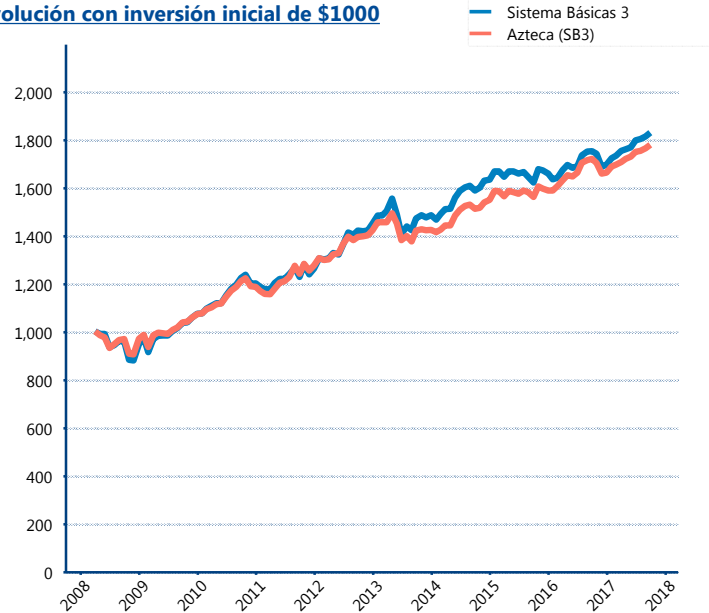
Rendimiento Bolsa

| Tipo | Azteca (SB3) | Sistema Básicas 3 |
|--------|--------------|-------------------|
| 1 año | 3.46% | 4.46% |
| 2 años | 6.65% | 6.16% |
| 3 años | 5.51% | 4.79% |
| 5 años | 4.87% | 5.05% |

Indicador de Rendimiento Neto

| Siefore | IRN % |
|---------------------|--------------|
| Profuturo (SB3) | 7.30% |
| SURA (SB3) | 7.07% |
| PensionISSSTE (SB3) | 6.75% |
| Banamex (SB3) | 6.62% |
| Coppel (SB3) | 6.48% |
| Metlife (SB3) | 6.27% |
| Principal (SB3) | 6.12% |
| Azteca (SB3) | 6.02% |
| XXI-Banorte (SB3) | 5.96% |
| Invercap (SB3) | 5.27% |
| Inbursa (SB3) | 5.08% |
| Promedio Simple | 6.27 % |
| Promedio Ponderado | 6.47 % |

Evolución con inversión inicial de \$1000



Construido con el precio de la Siefore registrado en la Bolsa Mexicana de Valores

IV) Medidas de sensibilidad y riesgos

Evolución del Plazo Promedio Ponderado

